



**Adriana Luciano Kothe**

Contadora  
CRC-PR 60134/O-1  
CONPEJ 02.00.0708

Perícia Contábil, Financeira e Trabalhista

# RELATÓRIO DE ATIVIDADES

## AGOSTO DE 2017

Autos: **0002465-64.2016.8.16.0045**

**Recuperação Judicial**

Juízo: **1ª Vara Cível da Comarca de Arapongas/PR**

Requerente: **ARAMÓVEIS INDÚSTRIAS REUNIDAS DE MÓVEIS E ESTOFADOS LTDA**

O presente trabalho tem o objetivo de informar as atividades da Recuperanda **ARAMÓVEIS INDÚSTRIAS REUNIDAS DE MÓVEIS E ESTOFADOS LTDA**.

O exame foi realizado de acordo com as informações contidas nas demonstrações contábeis fornecidas pela empresa **ARAMÓVEIS INDÚSTRIAS REUNIDAS DE MÓVEIS E ESTOFADOS LTDA**, relativas aos movimentos realizados no mês de **AGOSTO de 2017**, apresentadas à Perícia em **05/10/2017**.

Após exame das demonstrações da empresa **ARAMÓVEIS INDÚSTRIAS REUNIDAS DE MÓVEIS E ESTOFADOS LTDA**, referente ao período de agosto de 2017, infere-se as seguintes conclusões:





**Adriana Luciano Kothe**

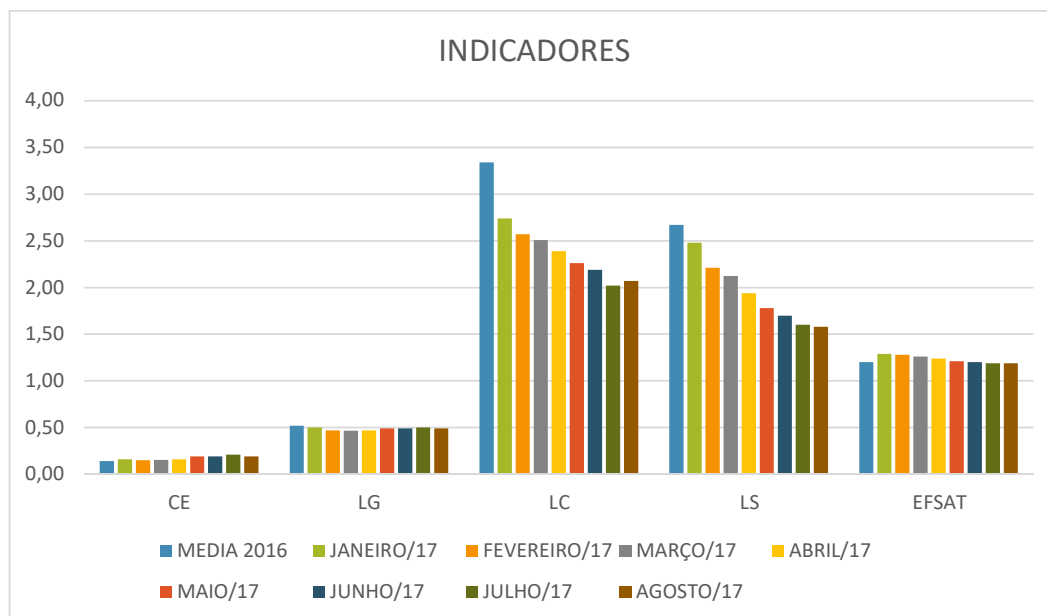
Contadora  
CRC-PR 60134/O-1  
CONPEJ 02.00.0708

Perícia Contábil, Financeira e Trabalhista

## ANÁLISE BALANÇO PATRIMONIAL (ANEXO 1)

### AVALIAÇÃO ECONOMICA E FINANCEIRA:

Após exame das demonstrações Patrimoniais referente ao período agosto de 2017, compreende-se à análise da liquidez e capacidade de pagamento da Recuperanda no período, como segue apresentado:





**Adriana Luciano Kothe**

Contadora  
CRC-PR 60134/O-1  
CONPEJ 02.00.0708

Perícia Contábil, Financeira e Trabalhista

## COMPOSIÇÃO DO ENDIVIDAMENTO

$$CE = (PC / (PC + EPL))$$

INDICADOR	MÉDIA ULTIMO SEMESTRE 2016	JAN/17	FEV/17	MAR/17	ABR/17	MAI/17	JUN/17	JUL/17	AGO/17
COMPOSIÇÃO ENDIVIDAMENTO	0,14	0,16	0,15	0,15	0,16	0,19	0,19	0,21	0,19

Indica quanto da dívida total da empresa deverá ser pago a curto prazo.

Devido ao ajuste realizado nas contas do balanço em maio/2016, onde os créditos que compõem o processo de recuperação judicial e o parcelamento de tributos foram reclassificados como endividamento exigível a longo prazo, **atualmente somente 19% do total das dívidas são exigidas no curto prazo**.

## INDICE LIQUIDEZ GERAL

$$LG = ((AC + RLP) / (PC + ELP))$$

INDICADOR	MÉDIA ULTIMO SEMESTRE 2016	JAN/17	FEV/17	MAR/17	ABR/17	MAI/17	JUN/17	JUL/17	AGO/17
LIQUIDEZ GERAL	0,52	0,50	0,47	0,47	0,47	0,49	0,49	0,50	0,49

Este indicador demonstra que não há disponibilidade suficiente para quitar as obrigações totais da empresa, ou seja, em agosto a recuperanda possui R\$ 0,49 (quarenta e nove centavos) para a quitação de cada R\$ 1,00 da dívida (curto e longo prazo).

## INDICE LIQUIDEZ CORRENTE

$$LC = (AC / PC)$$

INDICADOR	MÉDIA ULTIMO SEMESTRE 2016	JAN/17	FEV/17	MAR/17	ABR/17	MAI/17	JUN/17	JUL/17	AGO/17
LIQUIDEZ CORRENTE	3,34	2,74	2,57	2,51	2,39	2,26	2,19	2,02	2,07

O índice de Liquidez corrente demonstra a disponibilidade para quitar as obrigações a curto prazo. Desta análise verifica-se que a recuperanda apresenta liquidez de R\$ 2,07 para cada R\$ 1,00 devido em agosto.





**Adriana Luciano Kothe**

Contadora  
CRC-PR 60134/O-1  
CONPEJ 02.00.0708

Perícia Contábil, Financeira e Trabalhista

A variação de 0,64 em abril/2016 para 2,07 em agosto /2017, se deve a reclassificação de créditos do passivo circulante para o exigível a longo prazo.

### INDICE LIQUIDEZ SECA

$LS = ((AC-ESTOQUE)/PC)$

INDICADOR	MÉDIA ULTIMO SEMESTRE 2016	JAN/17	FEV/17	MAR/17	ABR/17	MAI/17	JUN/17	JUL/17	AGO/17
LIQUIDEZ SECA	2,67	2,48	2,21	2,12	1,94	1,78	1,70	1,60	1,58

O índice de Liquidez seca demonstra a disponibilidade (excluído o estoque) para quitar as obrigações a curto prazo. Desta análise verifica-se que a recuperanda passa de deficitária em abril/2016 à uma liquidez de R\$ 1,58 para cada R\$ 1,00 devido em agosto /2017.

Isso também se deve a reclassificação de créditos do passivo circulante para o exigível a longo prazo.

### ENDIVIDAMENTO FINANCEIRO SOBRE ATIVO TOTAL

$EFSAT = ((DD+IF+ONC+ELP)/AT)$

INDICADOR	MÉDIA ULTIMO SEMESTRE 2016	JAN/17	FEV/17	MAR/17	ABR/17	MAI/17	JUN/17	JUL/17	AGO/17
ENDIVIDAMENTO FINANCEIRO SOBRE ATIVO TOTAL	1,20	1,29	1,28	1,26	1,24	1,21	1,20	1,19	1,19

Este índice indica a participação do passivo financeiro (curto e longo prazo) no financiamento do ativo da empresa. O ativo total representa a totalidade dos recursos aplicados na empresa enquanto a dívida financeira representa os recursos provenientes de bancos ou outras fontes consideradas financeiras, neste caso, os créditos oriundos da recuperação judicial devido a sua reclassificação como exigível a longo prazo.

Portanto, para a recuperanda, no mês de agosto o endividamento financeiro representou 119% do ativo total, ou seja, para cada R\$ 1,00 de aplicação no ativo a empresa utilizou R\$ 1,19 de recursos provenientes de bancos ou outras fontes com semelhante impacto atual ou futuro.





**Adriana Luciano Kothe**

Contadora  
CRC-PR 60134/O-1  
CONPEJ 02.00.0708

Perícia Contábil, Financeira e Trabalhista

## ANÁLISE DA DEMONSTRAÇÃO RESULTADO DO EXERCÍCIO (ANEXO 1)

Após a análise da demonstração de resultado do exercício encerrada em 31/08/2017 (**Anexo 1**), verifica-se que a receita operacional bruta referente à venda de produtos, apurada no mês de agosto foi equivalente a **R\$ 4.319.878,98**.

O total de despesas operacionais resultou no montante de **R\$ 555.263,97** para o mesmo período.

As despesas financeiras referentes a agosto somam **R\$ 217.110,50**, enquanto as receitas financeiras montam o valor de **R\$ 47.847,49**.

Sendo assim, apurou-se **resultado positivo** para o mês de agosto no valor de **R\$ 111.159,51**. (Apontado no relatório).

Segue análise vertical da demonstração do resultado do exercício:

### ANÁLISE VERTICAL - RESULTADO DO EXERCÍCIO

DEMONSTRATIVO RESULTADO DO EXERCÍCIO	2017				RESULTADO DO MÊS	
	31/07/2017	%	31/08/2017	%	AGOSTO	%
<b>RECEITA OPERACIONAL BRUTA</b>	<b>26.729.467,77</b>	<b>100%</b>	<b>31.049.346,75</b>	<b>100%</b>	<b>4.319.878,98</b>	<b>100%</b>
VENDA PRODUTOS ACABADOS	26.680.835,37	99,82%	30.976.702,35	99,77%	4.295.866,98	99%
OUTRAS VENDAS	48.632,40	0,18%	72.644,40	0,23%	24.012,00	0,56%
<b>DEDUÇÕES DA RECEITA OPER BRUTA</b>	<b>4.138.585,41</b>	<b>15,48%</b>	<b>4.803.836,64</b>	<b>15,47%</b>	<b>665.251,23</b>	<b>15,40%</b>
IMPOSTO S/VENDAS	4.138.585,41	15,48%	4.803.836,64	15,47%	665.251,23	15,40%
<b>RECEITA OPERACIONAL LÍQUIDA</b>	<b>22.590.882,36</b>	<b>84,52%</b>	<b>26.245.510,11</b>	<b>84,53%</b>	<b>3.654.627,75</b>	<b>84,60%</b>
CUSTO DOS PRODUTOS VENDIDOS	18.417.206,92	<b>68,90%</b>	21.238.634,62	<b>68,40%</b>	2.821.427,70	<b>65,31%</b>
<b>LUCRO BRUTO</b>	<b>4.173.675,44</b>	<b>15,61%</b>	<b>5.006.875,49</b>	<b>16,13%</b>	<b>833.200,05</b>	<b>19,29%</b>
<b>RECEITAS FINANCEIRAS</b>	<b>487.149,80</b>	<b>1,82%</b>	<b>534.997,29</b>	<b>1,72%</b>	<b>47.847,49</b>	<b>1,11%</b>
<b>OUTRAS RECEITAS OPERACIONAIS</b>	<b>24.466,64</b>	<b>0,09%</b>	<b>25.191,22</b>	<b>0,08%</b>	<b>724,58</b>	<b>0,02%</b>
<b>DESPESAS OPERACIONAIS</b>	<b>4.230.746,86</b>	<b>15,83%</b>	<b>4.786.010,83</b>	<b>15,41%</b>	<b>555.263,97</b>	<b>12,85%</b>
FRETES S/VENDAS	581.379,38	<b>2,18%</b>	622.130,76	<b>2,00%</b>	40.751,38	<b>0,94%</b>
COMISSOES S/VENDAS	380.466,98	1,42%	455.534,26	1,47%	75.067,28	1,74%
PROPAGANDA E PUBLICIDADE	429.246,80	1,61%	500.767,25	1,61%	71.520,45	1,66%
DESPESAS COM PESSOAL	573.594,16	2,15%	643.355,18	2,07%	69.761,02	1,61%
OUTRAS DESPESAS COMERCIAIS	237.124,63	0,89%	271.693,87	0,88%	34.569,24	0,80%
DESPESAS TRIBUTARIAS	90.315,62	0,34%	103.338,21	0,33%	13.022,59	0,30%
PRO-LABORE	369.667,76	1,38%	422.477,44	1,36%	52.809,68	1,22%
MATERIAL CONSUMO EXPEDIENTE	38.234,33	0,14%	41.817,56	0,13%	3.583,23	0,08%
HONORARIOS PROFISSIONAIS	911.383,94	3,41%	1.026.351,04	3,31%	114.967,10	2,66%
ENCARGOS SOCIAIS	332.278,43	1,24%	367.166,59	1,18%	34.888,16	0,81%
OUTRAS DESPESAS ADMINISTRATIVAS	21.174,23	0,08%	25.312,71	0,08%	4.138,48	0,10%
DESPESAS DE VIAGEM	35.867,11	0,13%	43.990,74	0,14%	8.123,63	0,19%
MANUTENCAO E REPARO DE BENS	119.589,08	0,45%	134.938,14	0,43%	15.349,06	0,36%
AGUA, TELEFONE E ENERGIA ELTRICA	45.181,21	0,17%	53.150,31	0,17%	7.969,10	0,18%
SEGUROS	53.261,77	0,20%	59.693,17	0,19%	6.431,40	0,15%
CORREIOS	11.981,43	0,04%	14.293,60	0,05%	2.312,17	0,05%
<b>DESPESAS FINANCEIRAS E BANCARIAS</b>	<b>1.996.900,97</b>	<b>7,47%</b>	<b>2.214.011,47</b>	<b>7,13%</b>	<b>217.110,50</b>	<b>5,03%</b>
<b>LUCRO LÍQUIDO OPERACIONAL</b>	<b>- 1.542.355,95</b>	<b>-5,77%</b>	<b>- 1.432.958,30</b>	<b>-4,62%</b>	<b>109.397,65</b>	<b>2,53%</b>
GANHOS NA VENDA DE BENS DO ATIVO NÃO CIRCULANTE	-	<b>0,00%</b>	-	<b>0,00%</b>	-	<b>0,00%</b>
OUTRAS RECEITAS E DESPESAS NÃO OPERACIONAIS	12.333,02	0,05%	14.094,88	0,05%	1.761,86	0,04%
<b>RESULTADO ANTES PROVISAO IMPOSTO DE RENDA</b>	<b>- 1.530.022,93</b>	<b>-5,72%</b>	<b>- 1.418.863,42</b>	<b>-4,57%</b>	<b>111.159,51</b>	<b>2,57%</b>
PROVISAO IMPOSTO DE RENDA S/LUCRO REAL	-	<b>0,00%</b>	-	<b>0,00%</b>	-	<b>0,00%</b>
<b>RESULTADO DO PERIODO</b>	<b>- 1.530.022,93</b>	<b>-5,72%</b>	<b>- 1.418.863,42</b>	<b>-4,57%</b>	<b>111.159,51</b>	<b>2,57%</b>





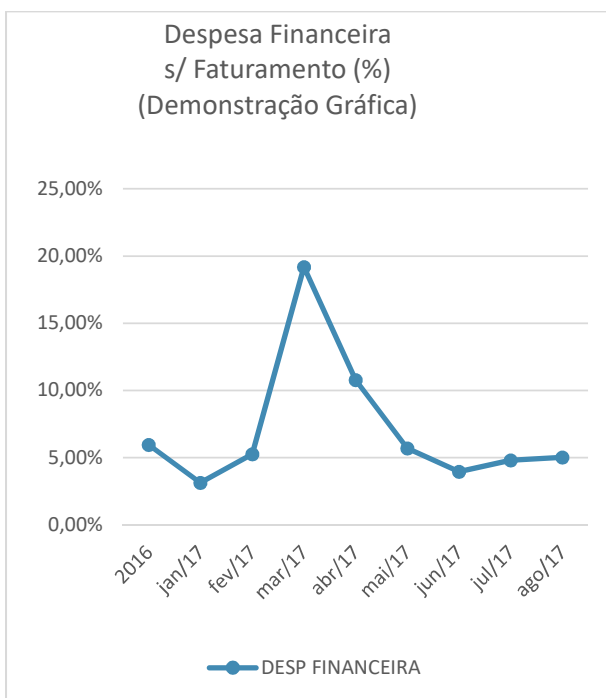
**Adriana Luciano Kothe**

Contadora  
 CRC-PR 60134/O-1  
 CONPEJ 02.00.0708

Perícia Contábil, Financeira e Trabalhista

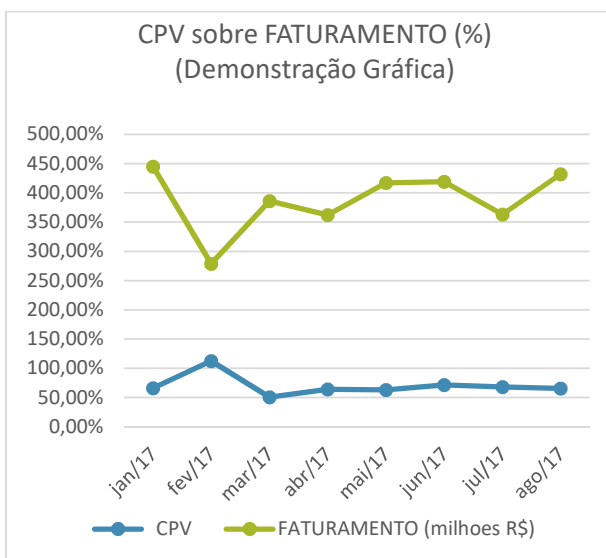
Da análise vertical da demonstração de resultado do exercício de 2017, observa-se na conta Despesas Financeiras para o mês de agosto 5,03% do faturamento bruto:

Período	Valor Percentual Despesa Financeira sobre o Faturamento.	Valor Despesa Financeira (em Reais - R\$)
2016	5,97%	3.779.803,62
JANEIRO/17	3,13%	139.526,04
FEVEREIRO/17	5,27%	147.137,44
MARÇO/17	<b>19,18%</b>	<b>740.512,69</b>
ABRIL/17	<b>10,79%</b>	<b>391.000,17</b>
MAIO/17	5,70%	237.934,34
JUNHO/17	3,96%	166.157,68
JULHO/17	4,80%	174.632,61
AGOSTO/17	5,02%	217.110,50



Verifica-se ainda que o Custo do Produto Vendido que em 2016 representava 80% do faturamento bruto, registrou variação em relação aos períodos já apurados em 2017:

Período	Valor Percentual do CPV sobre o Faturamento.	Faturamento em milhões de Reais
JANEIRO/17	66,09%	R\$ 4,45
FEVEREIRO/17	112,46%	R\$ 2,79
MARÇO/17	50,44%	R\$ 3,86
ABRIL/17	63,67%	R\$ 3,62
MAIO/17	62,94%	R\$ 4,17
JUNHO/17	71,17%	R\$ 4,19
JULHO/17	67,96%	R\$ 3,63
AGOSTO/17	65,31%	R\$ 4,32





**Adriana Luciano Kothe**

Contadora  
CRC-PR 60134/O-1  
CONPEJ 02.00.0708

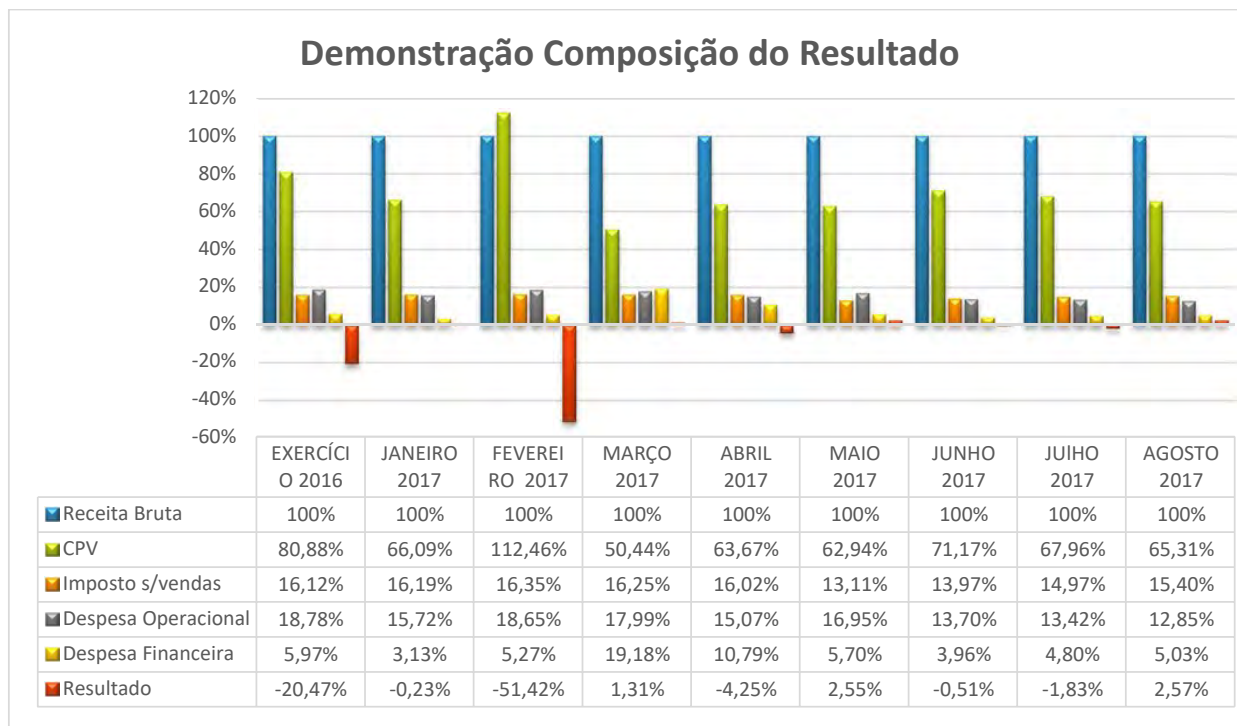
Perícia Contábil, Financeira e Trabalhista

A demonstração de resultado para o período de agosto/2017 apura **lucro no valor de R\$ 111.159,51** representando **2,57%** da receita bruta:

Período	Resultado Apurado (em Reais - R\$)
2016	-12.960.815
JANEIRO/17	-10.124
FEVEREIRO/17	-1.435.195
MARÇO/17	50.491
ABRIL/17	-154.109
MAIO/17	106.566
JUNHO/17	-21.190
JULHO/17	-66.462
AGOSTO/17	111.160

O prejuízo registrado no ano de 2017 acumula em agosto o valor de **-R\$ 1.418.863,42** representando **-4,57%** da receita bruta acumulada para o mesmo período.

Segue visualização gráfica:





**Adriana Luciano Kothe**

Contadora  
CRC-PR 60134/O-1  
CONPEJ 02.00.0708

Perícia Contábil, Financeira e Trabalhista

Diante dos resultados analisados, seria conveniente que a empresa recuperanda apresentasse esclarecimentos à cerca dos seguintes fatos:

1. Justificativa para expressiva variação do CPV (Custo do Produto Vendido) no período de janeiro a agosto/2017 (**apresentar relatório mensal de apuração do CPV, e o razão contábil das contas vinculadas**).
2. Justificar os fatos incorridos que movimentaram as contas “Credito com sócios” (RLP) e “Debito com sócios” (ELP) referente aos períodos de abril/16 a agosto/17 (**apresentar relatório analítico de movimentação, e o razão contábil das contas vinculadas**).
3. Justificativa para expressiva elevação da conta “Despesas Financeiras e Bancárias” para o período de março e abril/2017 (**apresentar relatório analítico mensal de movimentação, e o razão contábil das contas vinculadas**).

Isto posto, informa serem estas as considerações necessárias até o momento, ficando à disposição para o que se fizer necessário.

Londrina, 17 de outubro de 2017.

Atenciosamente,

**Adriana C. C. Luciano Kothe**

PERITA CONTÁBIL - CRC-PR 60134/O-1







**Adriana Luciano Kothe**  
Contadora  
CRC-PR 60134/O-1  
CONPEJ 02.00.0708

Perícia Contábil, Financeira e Trabalhista

## ANEXO 1

### Demonstrações Contábeis - AGOSTO/2017

ARAMÓVEIS INDÚSTRIAS REUNIDAS DE MÓVEIS E ESTOFADOS LTDA



ARAMÓVEIS INDÚSTRIAS REUNIDAS DE MÓVEIS E ESTOFADOS LTDA  
 CNPJ 75.341.800/0001-75  
 BALANCETE SINTETICO COMPARATIVO DE JULHO E AGOSTO/2017



A T I V O			
DESCRIÇÃO	SALDO EM		R\$
	31/07/2017	31/08/2017	
<b>ATIVO</b>	<b>44.714.975,14</b>	<b>43.550.016,54</b>	
<b>CIRCULANTE</b>	<b>24.473.600,36</b>	<b>22.958.302,45</b>	
<b>DISPONÍVEL</b>	<b>1.218.056,61</b>	<b>52.936,66</b>	
Caixa	16.823,25	17.771,18	
Bancos	1.201.233,36	35.165,48	
<b>CREDITOS</b>	<b>19.160.694,61</b>	<b>18.942.729,05</b>	
Bancos C/ Garantida e Vinculadas	387.652,16	363.190,27	
Clientes	18.160.605,62	17.517.093,15	
(-) Titulos Descontados e Vendor	(3.538.627,27)	(3.047.775,66)	
Adiantamentos	1.835.898,01	1.654.369,75	
Impostos a Recuperar	1.991.733,12	2.226.610,39	
Outros Créditos	323.432,97	229.241,15	
<b>ESTOQUES</b>	<b>4.094.849,14</b>	<b>3.962.636,74</b>	
Matéria Prima, Material Secundário e Embalagens	2.294.467,57	2.182.622,15	
Produtos em Elaboração	372.300,00	385.400,00	
Produtos Acabados	1.428.081,57	1.394.614,59	
<b>DESPESAS A APROPRIAR</b>	<b>-</b>	<b>-</b>	
<b>NÃO CIRCULANTE</b>	<b>20.241.374,78</b>	<b>20.591.714,09</b>	
<b>REALIZÁVEL A LONGO PRAZO</b>	<b>4.732.906,79</b>	<b>5.082.991,19</b>	
Créditos com Sócios e Empresas Interligadas	4.576.358,46	4.926.049,78	
Depósitos Judiciais e Administrativos	131.406,25	131.799,33	
Créditos Eletrobrás	25.142,08	25.142,08	
<b>INVESTIMENTOS</b>	<b>182.395,44</b>	<b>182.395,44</b>	
Participações Societárias	164.167,54	164.167,54	
Outros Investimentos	18.227,90	18.227,90	
<b>IMOBILIZADO</b>	<b>15.314.875,91</b>	<b>15.315.130,82</b>	
Imóveis	6.547.643,46	6.547.643,46	
Máquinas e Equipamentos	10.531.949,55	10.531.949,55	
Veículos	453.436,10	453.436,10	
Móveis e Utensílios	95.800,57	95.800,57	
Instalações	631.745,76	631.745,76	
Outras Imobilizações	88.047,58	88.302,49	
(-) Depreciações Acumuladas	(3.033.747,11)	(3.033.747,11)	
<b>INTANGÍVEL</b>	<b>11.196,64</b>	<b>11.196,64</b>	
Marcas e Patentes	11.196,64	11.196,64	

Arapongas (PR), 25 de Setembro de 2017.

ANTÔNIO BANDEIRA  
 Sócio Administrador  
 CPF: 106.299.719-00

*Eduardo Borges do Carmo*  
 Eduardo Borges do Carmo  
 Contador  
 CRC PR-063842/O-5



ARARÓVEIS INDÚSTRIAS REUNIDAS DE MÓVEIS E ESTOFADOS LTDA			
CNPJ 75.341.800/0001-75			
BALANCETE SINTÉTICO COMPARATIVO DE JULHO E AGOSTO/2017			
PASSIVO			
DESCRIÇÃO	SALDOS EM		R\$
	31/07/2017	31/08/2017	
<b>PASSIVO</b>	<b>44.714.975,14</b>	<b>43.550.016,54</b>	
<b>CIRCULANTE</b>	<b>12.086.443,79</b>	<b>11.105.873,54</b>	
Financiamentos - Capital de Giro	1.750.144,32	960.098,40	
Fornecedores	1.578.816,77	1.224.500,85	
Bancos C/ Garantida / Vinculadas	1.385.137,19	1.503.228,45	
Adiantamento de Clientes	2.028.432,75	1.949.122,95	
Provisão P/ Férias E 13. Salario	914.323,04	914.323,04	
Obrigações Trabalhistas	279.976,43	309.457,69	
Parcelamento de Tributos	333.287,58	103.033,30	
Encargos Sociais S/ Salários	1.134.884,65	1.123.788,47	
Cheques a Compensar	211.828,01	219.484,94	
Contribuições Sociais	2.085.934,36	2.435.187,82	
Outros Débitos	77.298,23	73.627,59	
Impostos a Pagar	306.380,46	290.020,04	
<b>EXIGIVEL A LONGO PRAZO</b>	<b>46.443.498,98</b>	<b>46.148.904,38</b>	
Credores da Recuperação Judicial	30.292.461,58	30.292.461,58	
Débitos com Sócios e Interligadas	3.962.249,52	3.667.654,92	
Parcelamento de Tributos	12.188.787,88	12.188.787,88	
<b>PATRIMÔNIO LÍQUIDO</b>	<b>(13.814.967,63)</b>	<b>(13.704.761,38)</b>	
Capital Integralizado	12.400.000,00	12.400.000,00	
Resultados Acumulados	(26.214.967,63)	(26.104.761,38)	

Nota1: O presente balancete não contempla (relativamente a abril) no Exigível a Longo Prazo os Débitos incluídos na Recuperação Judicial

Nota2: O presente balancete (relativamente a abril) não contempla no Exigível a Longo Prazo os Débitos Tributários parcelados.

Arapongas (PR), 25 de Setembro de 2017.

ANTÔNIO BANDEIRA  
 Sócio Administrador  
 CPF: 106.299.719-00

*Eduardo Borges do Carmo*  
 Eduardo Borges do Carmo  
 Contador  
 CRC PR-063842/O-5



ARAMÓVEIS INDUSTRIAS REUNIDAS DE MÓVEIS E ESTOFADOS LTDA			
CNPJ 75.341.800/0001-75			
DEMONSTRATIVO COMPARATIVO JULHO/2017 E AGOSTO/2017			
DEMONSTRAÇÃO DO PERÍODO			
DESCRIÇÃO	ACUMULADO DO ANO		RESULTADO DO
	31/07/2017	31/08/2017	AGOSTO/2017
<b>RECEITA OPERACIONAL BRUTA</b>	<b>26.729.467,77</b>	<b>31.049.346,75</b>	<b>4.319.878,98</b>
Venda de Produtos Acabados	26.680.835,37	30.976.702,35	4.295.866,98
Outras Vendas	48.632,40	72.644,40	24.012,00
<b>(-) IMPOSTOS S/ VENDAS</b>	<b>(4.138.585,41)</b>	<b>(4.803.836,64)</b>	<b>(665.251,23)</b>
Icms	(2.087.988,55)	(2.415.780,05)	(327.791,50)
Cofins	(1.684.847,38)	(1.962.119,20)	(277.271,82)
Pis	(365.749,48)	(425.937,39)	(60.187,91)
<b>(=) RECEITA OPERACIONAL LÍQUIDA</b>	<b>22.590.882,36</b>	<b>26.245.510,11</b>	<b>3.654.627,75</b>
<b>(-) CUSTO DOS PRODUTOS VENDIDOS</b>	<b>(18.417.206,92)</b>	<b>(21.238.634,62)</b>	<b>(2.821.427,70)</b>
<b>(=) LUCRO BRUTO</b>	<b>4.173.675,44</b>	<b>5.006.875,49</b>	<b>833.200,05</b>
RECEITAS FINANCEIRAS	487.149,80	534.997,29	47.847,91
OUTRAS RECEITAS OPERACIONAIS	24.466,64	25.191,22	724,58
<b>(-) DESPESAS OPERACIONAIS</b>	<b>(6.227.647,83)</b>	<b>(7.000.022,30)</b>	<b>(772.374,47)</b>
Despesas Financeiras e Bancárias	(1.996.900,97)	(2.214.011,47)	(217.110,50)
Fretes S/ Vendas	(581.379,38)	(622.130,76)	(40.751,38)
Comissões S/ Vendas	(380.466,98)	(455.534,26)	(75.067,28)
Propaganda e Publicidade	(429.246,80)	(500.767,25)	(71.520,45)
Despesas Com Pessoal	(573.594,16)	(643.355,18)	(69.761,02)
Outras Despesas Comerciais	(237.124,63)	(271.693,87)	(34.569,24)
Despesas Tributárias	(90.315,62)	(103.338,21)	(13.022,59)
Pró-Labore	(369.667,76)	(422.477,44)	(52.809,68)
Material Consumo e Expediente	(38.234,33)	(41.817,56)	(3.583,23)
Honorários Profissionais	(911.383,94)	(1.026.351,04)	(114.967,10)
Encargos Sociais	(332.278,43)	(367.166,59)	(34.888,16)
Outras Despesas Administrativas	(21.174,23)	(25.312,71)	(4.138,48)
Despesas de Viagem	(35.867,11)	(43.990,74)	(8.123,63)
Manutenção e Reparo de Bens	(119.589,08)	(134.938,14)	(15.349,06)
Água, Telefone e Energia Elétrica	(45.181,21)	(53.150,31)	(7.969,10)
Seguros	(53.261,77)	(59.693,17)	(6.431,40)
Correios	(11.981,43)	(14.293,60)	(2.312,17)
<b>(=) LUCRO LÍQUIDO OPERACIONAL</b>	<b>(1.542.355,95)</b>	<b>(1.432.958,30)</b>	<b>109.397,65</b>
<b>RESULTADOS NÃO OPERACIONAIS</b>	<b>12.333,02</b>	<b>14.094,88</b>	<b>1.761,86</b>
Ganhos na Venda de Bens do Ativo Não Circulante	-	-	-
Outras Receitas e Despesas Não Operacionais	12.333,02	14.094,88	1.761,86
<b>(=) RESULTADO ANTES PROVISÃO IMPOSTO DE RENDA</b>	<b>(1.530.022,93)</b>	<b>(1.418.863,42)</b>	<b>111.159,51</b>
<b>(-) PROVISÃO IMPOSTO DE RENDA S/ LUCRO REAL</b>	<b>-</b>	<b>-</b>	<b>-</b>
<b>(=) RESULTADO DO PERÍODO</b>	<b>(1.530.022,93)</b>	<b>(1.418.863,42)</b>	<b>111.159,51</b>

Arapongas (PR), 25 de Setembro de 2017.

ANTÔNIO BANDEIRA  
Sócio Administrador  
CPF: 106.299.719-00

*Eduardo Borges do Carmo*

Eduardo Borges do Carmo  
Contador  
CRC PR-063842/O-5

